

Порядок подачи заявки на телемедицинскую консультацию через закрытую область портала www.kuban-online.ru

На едином краевом портале записи на прием к врачу www.kuban-online.ru создана закрытая область для возможности подачи заявки на телемедицинскую консультацию (далее ТМК). Для того чтобы осуществить запись через телемедицинскую сеть необходимо войти в личный кабинет под своей учетной записью врача-консультанта (приложение 3). Далее воспользоваться вкладкой «Телемедицина» в блоке Навигация, либо выбрать «Телемедицинская сеть Краснодарского края» на панели баннеров (см.рис.1).




рис. 1

После выбора телемедицинской сети, Вы увидите перед собой Ваш личный кабинет по ТМК, где можно просмотреть и обработать поступившие заявки (приложение 2), просмотреть поданные Вами заявки и подать заявку на ТМК (см.рис.2).



рис. 2

Для того чтобы подать заявку на ТМК, необходимо нажать на вкладку Подать заявку в ЛПУ (см.рис.2). После этого, Вам будет необходимо заполнить, согласно форме, такие данные как:

1. Название ЛПУ, в которое будет подана заявка;
2. СНИЛС или страховой полис пациента (при вводе данных, поле пациент заполнится автоматически);
3. Диагноз;
4. Медицинская часть;
5. Цель, тип консультации;
6. Кем проводится консультация;
7. Желаемая дата проведения консультации;
8. Желаемая специальность.

Также есть возможность прикрепить копии медицинских документов. Для этого необходимо нажать «Выбрать файл», в сплывающем окне выбрать необходимые документы, нажать кнопку «Открыть» (см.рис.3).



[Поступившие заявки](#) 0

[Поданные заявки](#) 0

[Архив](#) 0

[Подать заявку в ЛПУ](#)

[Навигация](#)

[+ Опрос](#)

[+ Телемедицина](#)

[+ Пользователю](#)

[+ Отмена записи](#)

[+ Выход](#)

Организация проводящая консультацию *

СНИЛС Страховой полис

Серия, номер полиса разделяются пробелом

Пациент *

Диагноз *

Медицинская часть *

Цель *

Тип *

Кем проводится *

Желаемая дата проведения

Желаемая специальность +

Прикрепите копии медицинских документов. Допустимые расширения файлов
jpg, pdf, jpeg, doc, docx, zip.

рис. 3

После того, как все поля будут заполнены, необходимо нажать кнопку «Сохранить» (см.рис.4).

МИНИСТЕРСТВО ЗДРАВООХРАНЕНИЯ КРАСНОДАРСКОГО КРАЯ
ЗАПИСЬ НА ПРИЕМ К ВРАЧУ

Главная | Новости | О сервисе | **Запись на прием к врачу** | Контакты | Отзывы

Поступившие заявки 0 | Поданные заявки 0 | Архив 0 |

Навигация
+ [Опрос](#)
+ [Телемедицина](#)
Пользователю
+ [Отмена записи](#)
+ [Выход](#)

Организация проводящая консультацию *

СНИЛС Страховой полис

Серия, номер полиса разделяются пробелом Пациент *

Диагноз *

Медицинская часть *

Цель * Тип *

Кем проводится * Желаемая дата проведения

Желаемая специальность +

Прикрепите копии медицинских документов. Допустимые расширения файлов
jpg, pdf, jpeg, doc, docx, zip.

рис. 4

Ваша заявка на ТМК будет подана, статус запроса будет иметь значение «Отправлен» (см.рис.5).

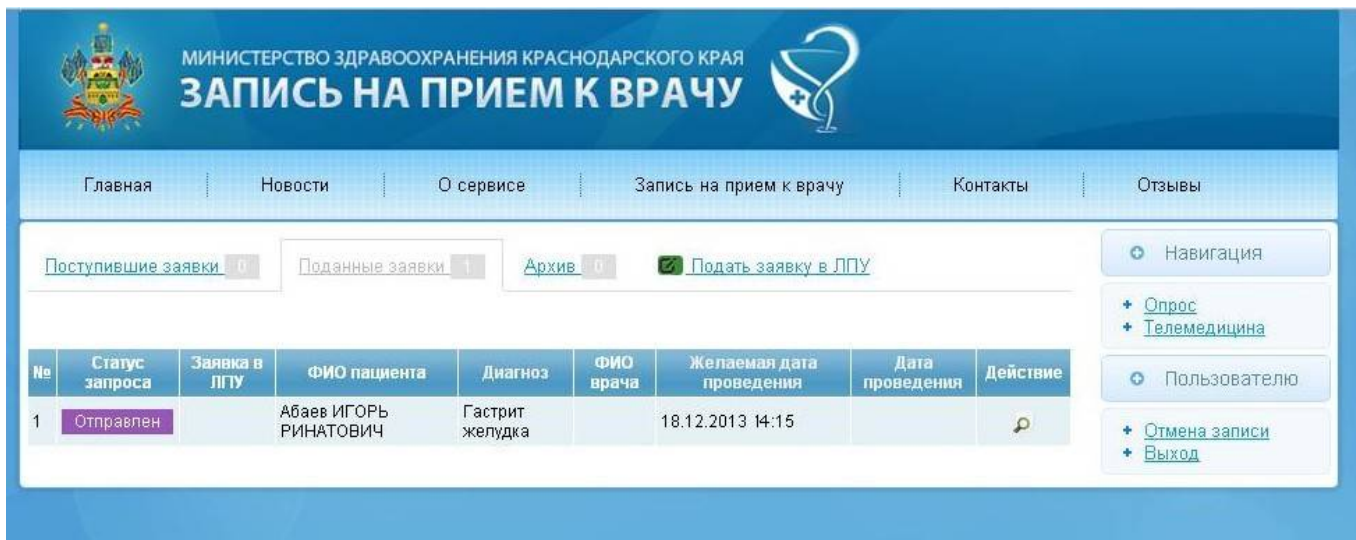


рис. 5

После успешно проведенной записи, на электронный адрес ЛПУ, в которое была подана заявка, будет отправлено уведомление о поданной заявке.

После того, как ЛПУ подтвердит поданную заявку, статус запроса перейдет в «Подтвержден» (см.рис.6).

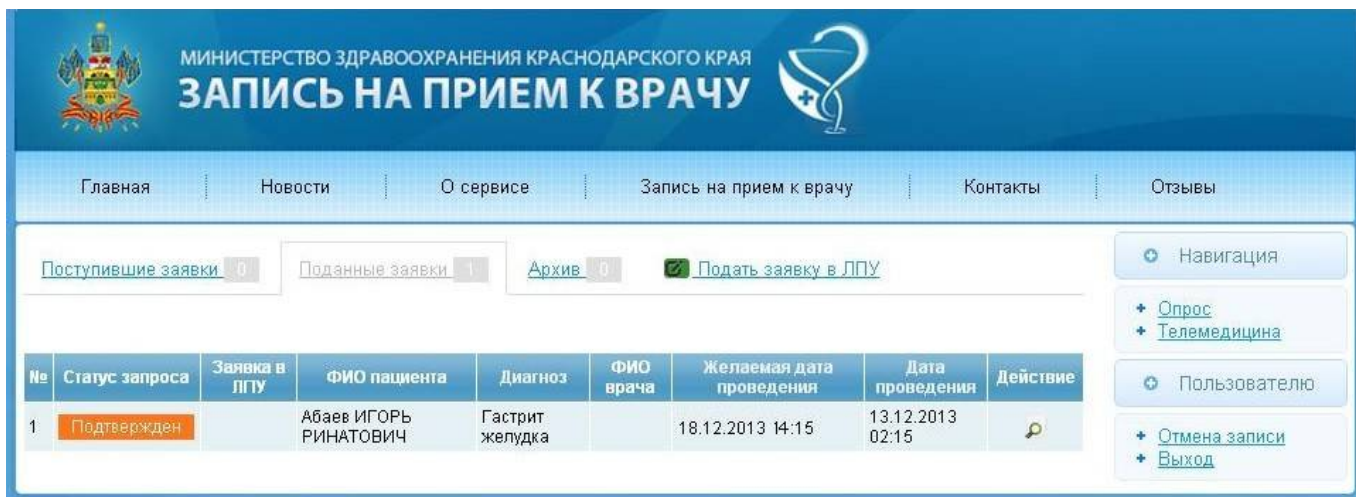


рис. 6

Для того чтобы просмотреть данные о заявке, необходимо в поле «Действие» нажать на значок «Просмотр» (см.рис.6). После чего, Вы увидите заявку, поданную в ЛПУ (см.рис.7).



[Просмотр](#)

[Редактирование](#)

[Навигация](#)

[+ Опрос](#)

[+ Телемедицина](#)

[+ Действия](#)

[• Печать](#)

[+ Пользователю](#)

[+ Отмена записи](#)

[+ Выход](#)

Данные о ЛПУ

МБУЗ "Городская поликлиника №2"г.Краснодар

Краснодар, Краснодарский край, ул. Красная, 50

Данные о пациенте

ФИО пациента **Абаев ИГОРЬ РИНАТОВИЧ** СНИЛС / Полис / 4307 722857

Место проживания и дата рождения , , 22, 12, 01.01.1969 Диагноз **Гастрит желудка**

Медицинская часть

Боли в верхней части живота, ноющего и давящего характера, возникает как после приема пищи, так и натощак.

Прикрепленные файлы [Скачать](#)

Описательная часть

Цель консультации **Уточнение диагноза** Тип консультации **Первичная**

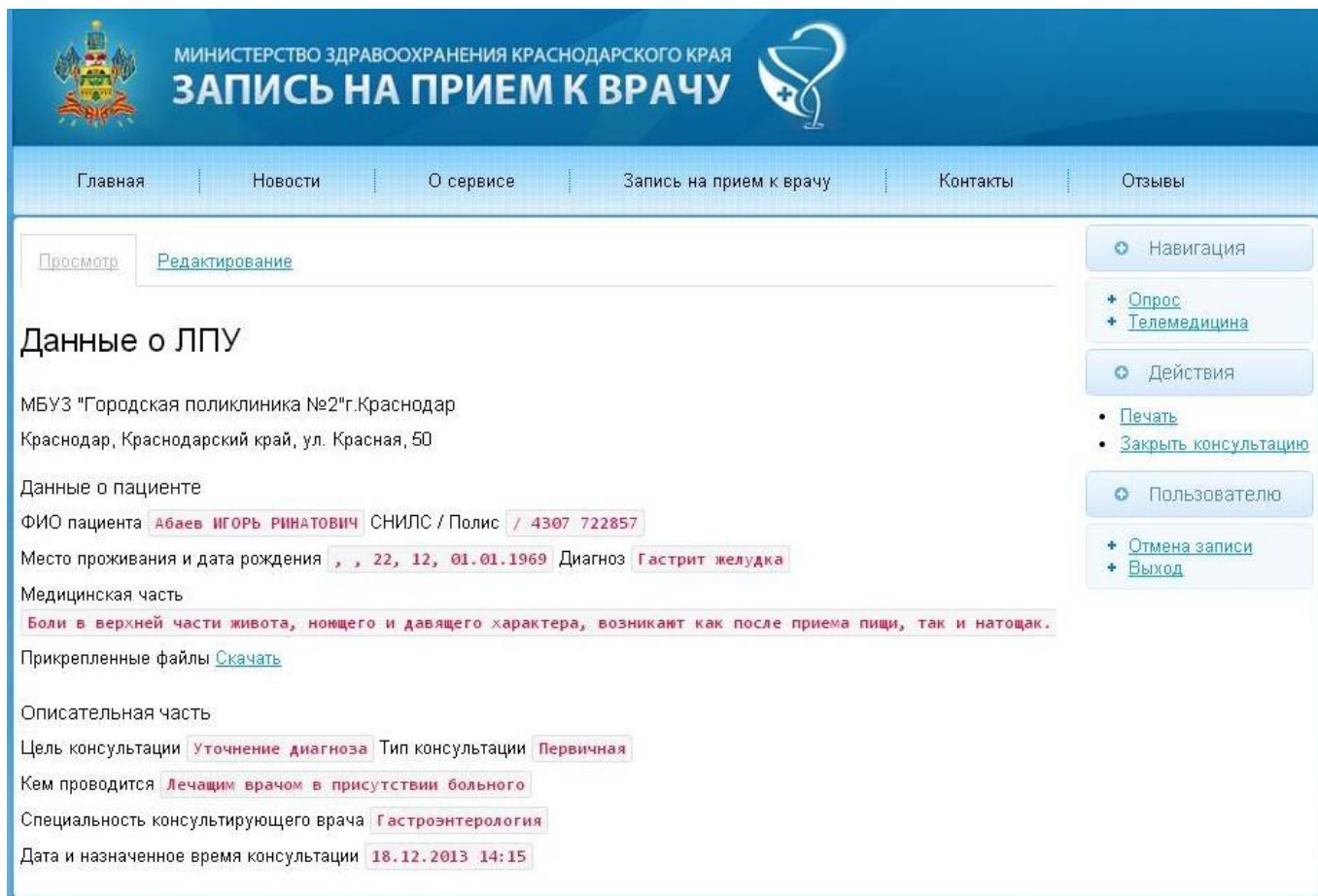
Кем проводится **Лечащим врачом в присутствии больного**

Специальность консультирующего врача **Гастроэнтерология**

Дата и назначенное время консультации **18.12.2013 02:15**

рис. 7

По завершению ТМК, ЛПУ проводившая консультацию, должна заполнить «Отчет о проведенной консультации» (приложение 2). После чего, любая из ЛПУ может закрыть консультацию. Для этого достаточно нажать на кнопку «Закреть консультацию» (см.рис.8).



МИНИСТЕРСТВО ЗДРАВООХРАНЕНИЯ КРАСНОДАРСКОГО КРАЯ
ЗАПИСЬ НА ПРИЕМ К ВРАЧУ

Главная | Новости | О сервисе | **Запись на прием к врачу** | Контакты | Отзывы

Просмотр | Редактирование

Данные о ЛПУ

МБУЗ "Городская поликлиника №2"г.Краснодар
Краснодар, Краснодарский край, ул. Красная, 50

Данные о пациенте

ФИО пациента **Абаев ИГОРЬ РИНАТОВИЧ** СНИЛС / Полис / 4307 722857
Место проживания и дата рождения , , 22, 12, 01.01.1969 Диагноз **Гастрит желудка**

Медицинская часть
Боли в верхней части живота, ноющего и давящего характера, возникает как после приема пищи, так и натощак.

Прикрепленные файлы [Скачать](#)

Описательная часть

Цель консультации **Уточнение диагноза** Тип консультации **Первичная**
Кем проводится **Лечащим врачом в присутствии больного**
Специальность консультирующего врача **Гастроэнтерология**
Дата и назначенное время консультации **18.12.2013 14:15**

- Навигация
- Опрос
- Телемедицина
- Действия
 - Печать
 - Закреть консультацию**
- Пользователю
 - Отмена записи
 - Выход

рис. 8

При закрытии консультации, Вы сможете сразу распечатать отчет. Если такой возможности нет, то отчет можно распечатать в любое для Вас время, для этого достаточно нажать на кнопку «Печать».